

Kumpels neue Reißverschluss-Tasche

Zuschnitt Oberstoff 1:

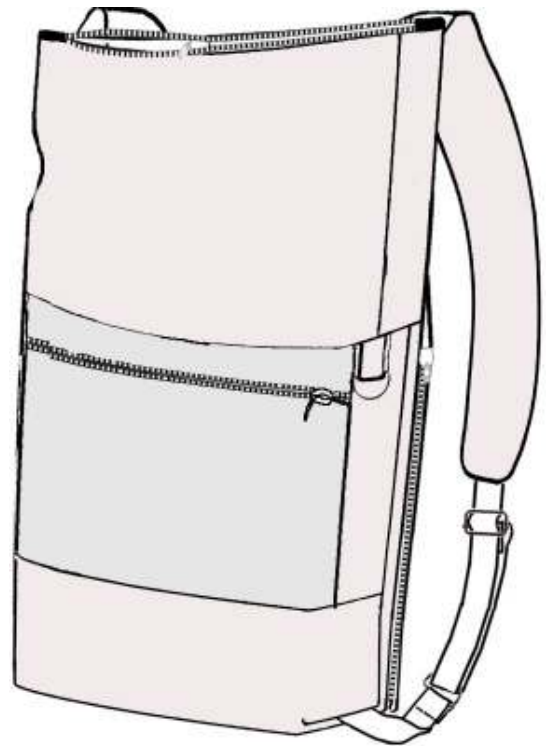
Eine Nahtzugabe von 1 cm sind in den Schnittteilen enthalten:

Zuschnitt Oberstoff 2:

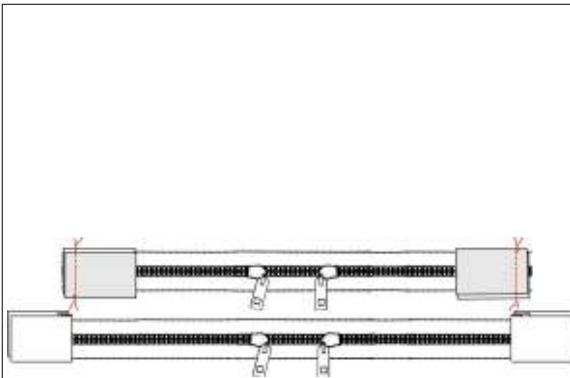
D-2: Reißverschluss-Tasche unten 1 x

D-3: Reißverschluss-Tasche oben 1 x

optional 4 kleine Stoffreste von ungefähr 3 cm x 5 cm


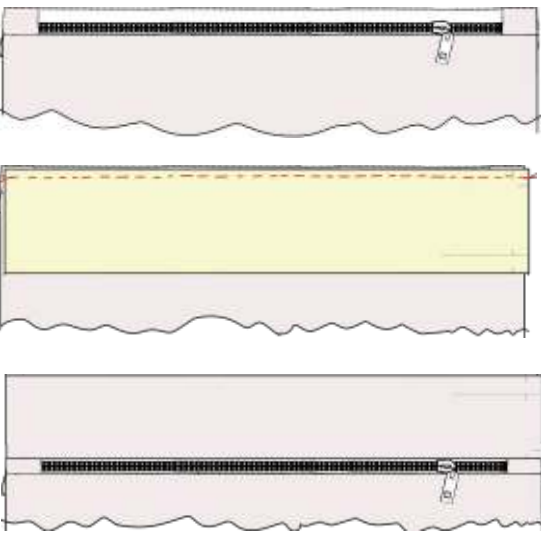



Nähen:



1. Reißverschlüsse vorbereiten:

- Für diesen Reißverschluss-Tasche soll es ein schön eingesetzter Reißverschluss werden.
- Etwas aufwendiger, aber die Mühe lohnt sich.
- Zuerst bereitest du die Reißverschlüsse vor.
- (Für diese RV-Variante müssen die RV 4 Zentimeter kürzer als die Taschenkanten sein.)
- Du benötigst 4 kleine Stoffreste von ungefähr 3 x 5 cm Größe.
- Lege den Anfang und das Ende des RV zwischen zwei Stofflappchen und nähe die Stoffstücke und RV in der Breite des RV fest.
- Jetzt klappst du die Stoffe auf und bügelst die Naht.
- Die Stofflappchen in der Breite des Reißverschlusses zuschneiden und etwa 3 cm lang.
- Achte darauf, dass du eine Gesamtlänge von 30 cm für die RV-Tasche auf dem Vorderteil nicht unterschreitest.

	<p>2. Reißverschluss-Tasche nähen (30 cm):</p> <ul style="list-style-type: none"> • Lege deinen Reißverschluss bündig passend rechts auf rechts an die obere Kante der RV-Tasche (D-2). • Nähe den Reißverschluss auf.
	<ul style="list-style-type: none"> • Klappe den Reißverschluss nach oben. • Lege jetzt den oberen Teil der Tasche (D-3) rechts auf rechts auf den oberen Teil der Reißverschlusses • Klappe den oberen Teil der Tasche nach oben und bügelle den Reißverschluss ganz vorsichtig flach. • Wenn du möchtest, kannst du den Reißverschluss absteppen.
	<ul style="list-style-type: none"> • Bügelle die Seiten der Reißverschluss-Tasche 1 cm nach links. • Stecke die Tasche auf das Schnittteil D, • nähe die Tasche mittig rundherum auf. • Die Reißverschluss-Tasche ist fertig.



D-3

e

Els

Ruc
1 x 0

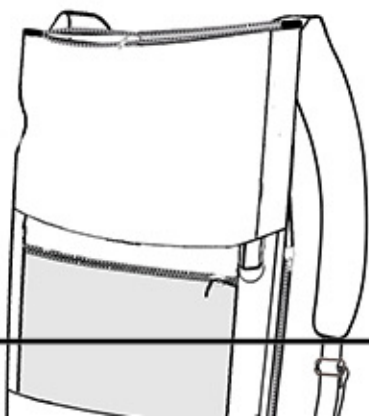
28

elsbeth
und ich

Elsbags (bester) Kumpel

Rucksack-Mittelteil-Tasche
1 x Oberstoff

D-2



D-2 und D-3 ist
optional eine Tasche mit Reissvers

elsbeth

und ich

Elsbags (bester) Kumpel

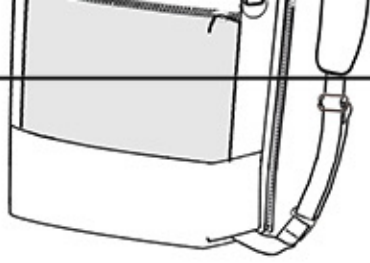
Rucksack-Mittelteil-Tasche

1 x Oberstoff

29

verschluß für das Mittelteil

optional eine Tasche mit Reißvers



30

Reißverschluß für das Mittelteil

31

© 2012/13 www.technik-wissen.de